

ADMUNIFONDOS

Administradora Municipal de Fondos y Fideicomisas

INFORME DE RENDICIÓN DE CUENTAS

2017



I

DATOS GENERALES



I. DATOS GENERALES

ADMUNIFONDOS S.A. fue constituida mediante escritura pública otorgada el 26 de mayo del 2004, ante el Notario Público vigésimo tercero del Cantón de Guayaquil, y aprobada por el Intendente de Mercado de Valores de Guayaquil mediante resolución número 04-G-IMV-0003103 de fecha 1 de junio del 2004 e inscrita en el Registro Mercantil el 18 de junio del 2004.

El único accionista es el Gobierno Autónomo Descentralizado Municipal de Guayaquil (M. I. Municipalidad de Guayaquil), propietario de seis mil acciones ordinarias y nominativas e indivisibles, pagadas en el 100% de su valor y con derecho a seis mil votos de un valor de cuatrocientos dólares de los Estados Unidos de América cada una. El capital social pagado de la compañía, es de **DOS MILLONES CUATROCIENTOS MIL DÓLARES DE LOS ESTADOS UNIDOS DE AMÉRICA.**

Mediante resolución número 05.G.IMV.0003297 del 3 de junio del 2005, el Ing. Marcos López Narváez, Intendente de Mercado de Valores de Guayaquil amplió la autorización de funcionamiento de la compañía **ADMINISTRADORA DE FONDOS ADMUNIFONDOS S. A.** otorgada mediante Resolución No. 05.G.IMV.0000820 de febrero 3 del 2005 para que también administre fondos de inversión, negocios fiduciarios y para participar en procesos de titularización en los términos de la Ley de Mercado de Valores.

- **Objeto Social:**

El objeto social de la compañía consiste en administrar fondos de inversión, negocios fiduciarios y para participar en procesos de titularización en los términos de la Ley de Mercado de Valores. El domicilio de la compañía es la ciudad de Guayaquil, República del Ecuador.

ADMUNIFONDOS S. A. no presta servicio público.

II

INFORMACIÓN

FINANCIERA



- Admunifondos S.A
- Fondo de Inversión Prevenir
- Titularización Hipotecaria VOLARE

1. ADMUNIFONDOS S.A

Resultados:

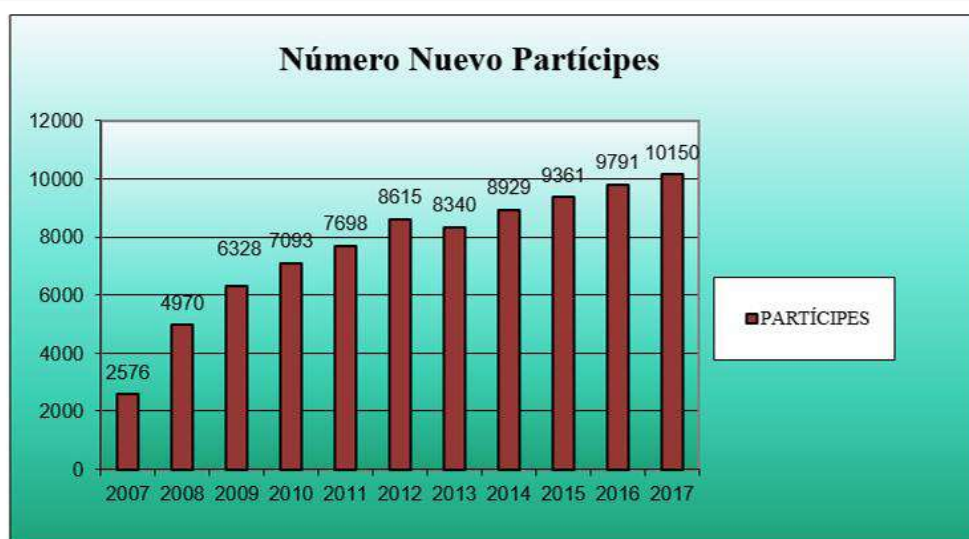
| Resultados | 2015 | 2016 | 2017 |
|--|---------------------|---------------------|----------------------|
| Ingresos Operacionales | | | |
| Administración Fideicomisos | \$36.900,00 | \$39.150,00 | \$ 32,400.00 |
| Encargos Fiduciarios | \$442.083,73 | \$388.246,51 | \$ 362,655.74 |
| Manejo de cuentas y administración de Fondos | \$228.086,62 | \$230.600,21 | \$ 217,585.14 |
| Rendimiento Inversión Fondo Prevenir | \$12.816,67 | \$46.362,87 | \$ 45,966.36 |
| Otros | \$8.411,46 | \$33.113,20 | \$ 22,191.58 |
| Total: | \$728.298,48 | \$737.472,79 | \$ 680,798.82 |
| Índice de variación | \$100,00 | \$101,26 | \$ 92.32 |
| Gastos Operacionales | | | |
| Personal | \$304.045,51 | \$331.943,78 | \$ 327,784.35 |
| Honorarios | \$104.335,00 | \$138.178,31 | \$ 100,035.00 |
| Servicios Varios | \$53.519,84 | \$48.159,10 | \$ 60,709.04 |
| Gastos Generales | \$194.531,35 | \$114.930,37 | \$ 97,553.07 |
| Impuestos y Contribuciones | \$8.663,93 | \$25.728,79 | \$ 20,731.14 |
| Total: | \$665.095,63 | \$658.940,35 | \$ 606,812.60 |
| Índice de variación | \$100,00 | \$99,07 | \$ 92.09 |
| Utilidad | \$63.202,85 | \$78.532,44 | \$ 73,986.22 |

2. FONDO DE INVERSIÓN PREVENIR

En el 2017, Prevenir captó 477 partícipes nuevos; y, respecto de los partícipes que cumplieron 6 años, planificamos con anticipación la visita personalizada a cada uno de ellos para promover la renovación de la inversión en el Fondo. Los clientes antiguos han deseado utilizar parte de su fondo acumulado para vivienda, negocios y otros propósitos. Sin embargo, la gran mayoría de estos clientes han continuado aportando y el nivel de aportación al fondo se ha mantenido. Esto demuestra un nivel de satisfacción con el producto Prevenir y la credibilidad en el manejo de los recursos es una ventaja competitiva.

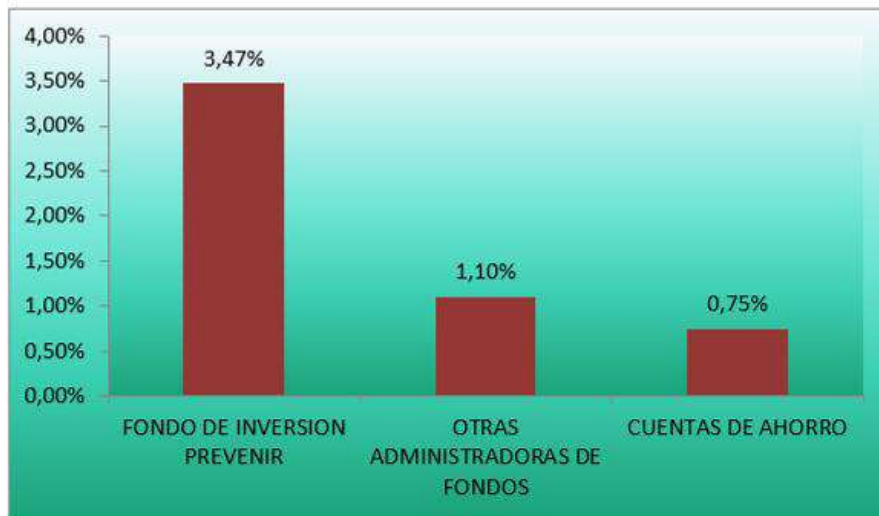
| Tiempo Reprogramado | Monto | Partícipes |
|---------------------|-----------------------|-------------|
| 1 | \$658.703,48 | 2723 |
| 2 | \$3.446,10 | 6 |
| 3 | \$396.808,13 | 795 |
| 4 | \$244,50 | 2 |
| 5 | \$116,15 | 1 |
| 6 | \$470,89 | 1 |
| Totales: | \$1.059.789,25 | 3528 |

Partícipes Nuevos

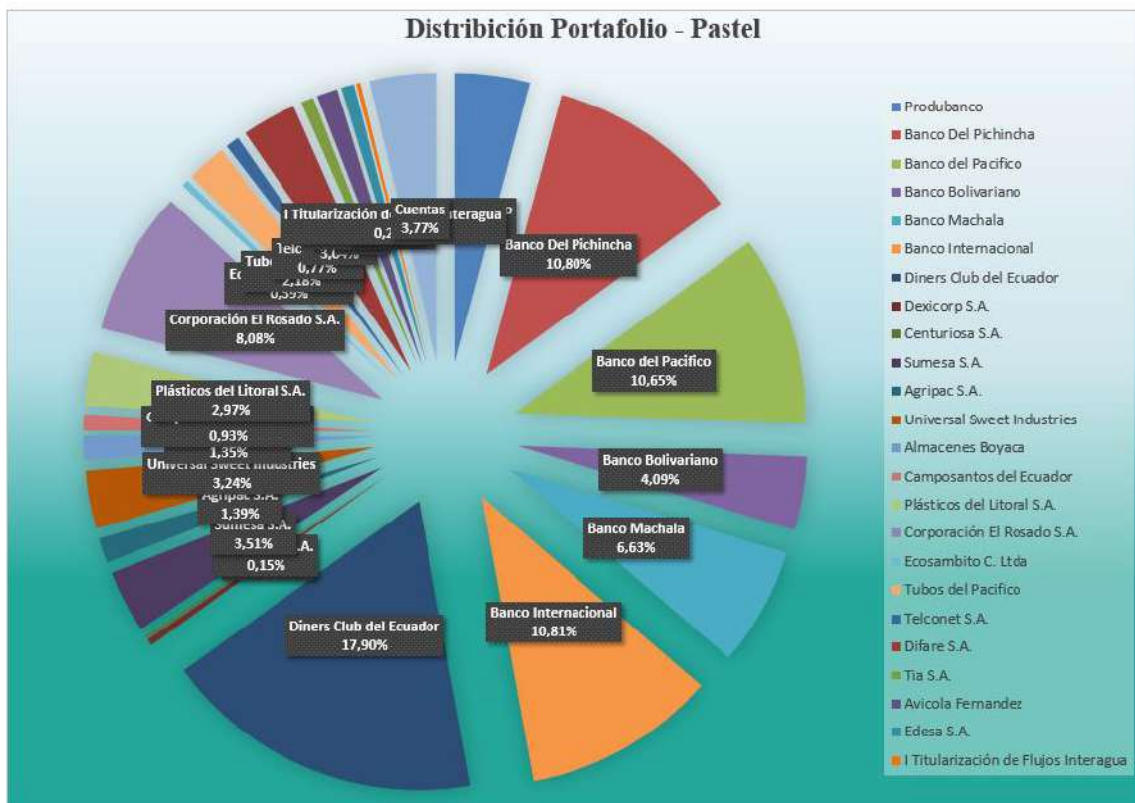


¡Seguimos creciendo en partícipes!...

Comparativo de Rentabilidad Promedio a Diciembre 2017



Portafolio



Distribución por Emisor

| | | | |
|--------------------------------------|-----------|---------------------|----------------|
| Produbanco | \$ | 269,044.44 | 4.15% |
| Banco Del Pichincha | \$ | 700,000.00 | 10.80% |
| Banco del Pacifico | \$ | 690,500.00 | 10.65% |
| Banco Bolivariano | \$ | 265,000.00 | 4.09% |
| Banco Machala | \$ | 430,000.00 | 6.63% |
| Banco Internacional | \$ | 700,879.30 | 10.81% |
| Diners Club del Ecuador | \$ | 1,160,024.08 | 17.90% |
| Dexicorp S.A. | \$ | 23,896.86 | 0.37% |
| Centuriosa S.A. | \$ | 10,000.00 | 0.15% |
| Sumesa S.A. | \$ | 227,452.46 | 3.51% |
| Agripac S.A. | \$ | 90,000.00 | 1.39% |
| Universal Sweet Industries | \$ | 210,000.00 | 3.24% |
| Almacenes Boyacá | \$ | 87,500.00 | 1.35% |
| Camposantos del Ecuador | \$ | 60,000.00 | 0.93% |
| Plásticos del Litoral S.A. | \$ | 192,500.34 | 2.97% |
| Corporación El Rosado S.A. | \$ | 523,695.74 | 8.08% |
| Ecosambito C. Ltda | \$ | 24,999.98 | 0.39% |
| Tubos del Pacifico | \$ | 141,440.28 | 2.18% |
| Telconet S.A. | \$ | 50,000.00 | 0.77% |
| Difare S.A. | \$ | 197,200.00 | 3.04% |
| Tia S.A. | \$ | 46,000.00 | 0.71% |
| Avicola Fernandez | \$ | 75,000.00 | 1.16% |
| Edesa S.A. | \$ | 47,250.22 | 0.73% |
| I Titularización de Flujos Interagua | \$ | 14,996.81 | 0.23% |
| Cuentas | \$ | 244,467.06 | 3.77% |
| TOTAL ACTIVOS | \$ | 6,481,847.57 | 100.00% |

| Distribución de Portafolio por Plazo | |
|---|--------|
| A la vista | 3,77% |
| Hasta 1 año | 80,69% |
| Hasta 2año | 11,86% |
| Hasta 3 año | 2,68% |
| Hasta 4 año | 0,51% |
| Hasta 5 año | 0,49% |

| Concentración Tipo Instrumento | |
|---------------------------------------|--------|
| CDP | 32,19% |
| CDI | 10,80% |
| CID | 17,90% |
| DFF | 4,15% |
| Cuentas | 3,77% |
| Obligaciones Hasta 3 años | 29,96% |
| Obligaciones Hasta 4 años | 0,51% |
| Obligaciones Hasta 5 años | 0,49% |
| Títulos Hasta 1 año | 0,23% |

| Resumen de Inversiones | | |
|-------------------------------|--------------------------------------|----------------|
| 25 Instituciones: | | |
| 1 | Titularización Privadas AAA | 0,23% |
| 7 | Bancos e Instituciones AAA o AA | 65,03% |
| 16 | Obligaciones Sector Privado AA o AAA | 30,97% |
| 1 | Cuenta de Ahorro | 3,77% |
| 25 | Total | 100,00% |


3. Titularización Hipotecaria **VOLARE**

El total de la cartera al 31 de Diciembre del 2017 es US\$ 522.447,87 correspondiendo US\$412.355,67 de capital y US\$110.092,20 a interés. El Fondo de Contingencia y flujos acumulados suman \$ 452.875,95. Al cierre de Diciembre la cartera vencida incluyendo intereses se situó en US\$ 21.852,61 que representa el 4,18 % sobre la cartera total incluyendo intereses.

La Calificación de Riesgo se mantiene en AAA.



Una empresa de la



AGENTE DE MANEJO

**FIDEICOMISO MERCANTIL DE TITULARIZACIÓN DE CARTERA
HIPOTECARIA "VOLARE"**



ORIGINADOR: FUROIANI OBRAS Y PROYECTOS S.A.

MONTO AUTORIZADO DE LA EMISIÓN:

US\$ 5,200,000.00

CALIFICACION DE RIESGO AAA



FIADOR SOLIDARIO



CALIFICADORA DE RIESGO



CASA DE VALORES



FIDUCIARIA DE GARANTIA

III

IMPACTO SOCIAL



- Indemnizaciones
- Ahorro para Vivienda
- Prestaciones Médicas

1. Indemnizaciones

2. Ahorro para Vivienda

Durante el 2017, fueron 30 partícipes que retiraron el total o una parte de sus fondos por fallecimiento de alguno de sus familiares o por adquisición de una vivienda.

| Transacción | Número Partícipes | Total Retiro |
|----------------------------|--------------------------|---------------------|
| Retiro NO Programado | 17,00% | \$27.423,68 |
| Retiro Programado Vivienda | 13,00% | \$11.918,37 |
| 25 | Total | \$39342.05 |

Beneficios Adicionales Aplicados en el Fondo Prevenir:

- **Rescate Total por fallecimiento:**

El punto diecisiete del Reglamento Interno del Fondo, estipula como condición para el rescate del 100% de unidades (retiro del Fondo): a) En caso de que fallezca un hijo, o un pupilo legalmente designado, o el cónyuge o conviviente (en unión de hecho), del partícipe, sin que sea relevante el tiempo de aportaciones del partícipe; b) En caso de fallecimiento del partícipe, las personas a cuyo favor se declare la posesión efectiva de bienes del fallecido, sin que sea relevante el tiempo de aportaciones del partícipe.

Total retiros por fallecimiento en el 2017: **US\$ 27,423.68 -17 CASOS.**

- **Rescates parciales para adquisición de vivienda:**

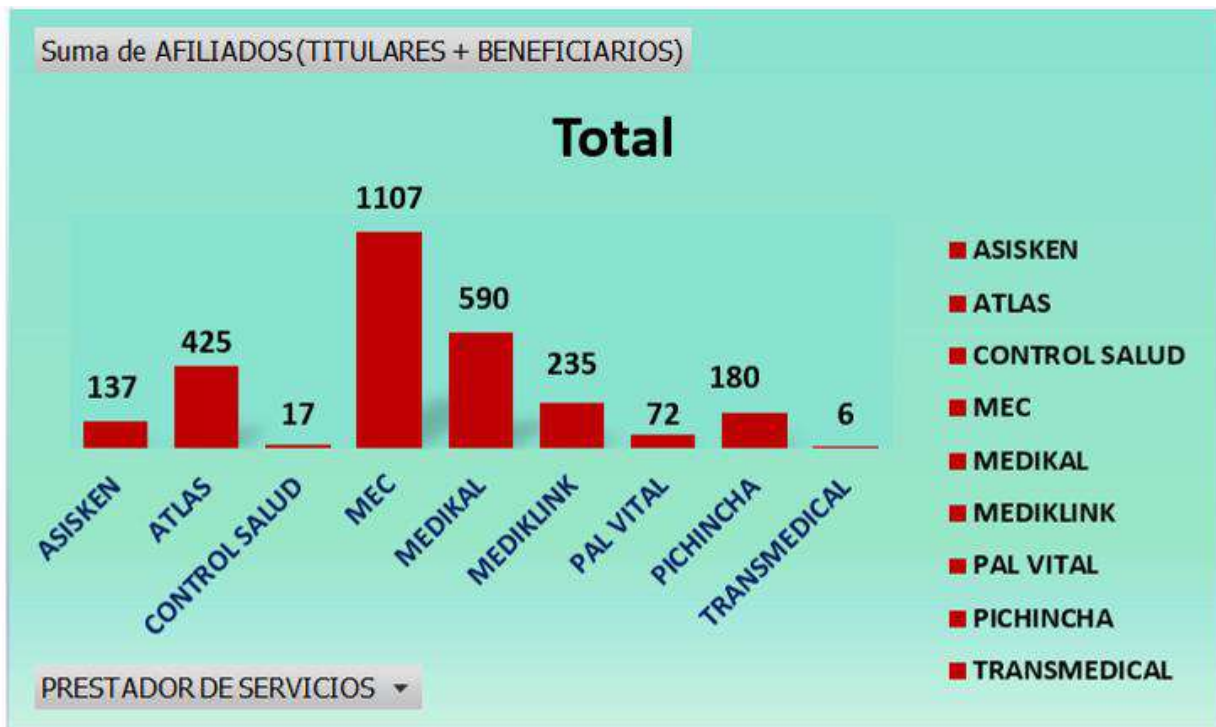
Los partícipes que hayan cumplido tres años de aportaciones al Fondo, tienen la oportunidad de pagar la cuota inicial para la adquisición de una vivienda nueva con el rescate del 50% de sus unidades de participación acumuladas.

En el 2017, 13 partícipes acogieron esta opción, significando un impulso a la construcción de vivienda en la zona metropolitana de Guayaquil.

Total retiros del 50% para Vivienda en el 2017: **US \$11,918.37**

1. Prestadores de Salud

Distribución de Partícipes que contrataron Planes de Salud en el 2017



NÚMERO DE CLIENTES
(PARTÍCIPES MÁS AFILIADOS
COMO BENEFICIARIOS O
INCLUSIONES) 2017

1550

| PERIODO 2017 | PRESTADOR DE SERVICIOS | | | | | | | | | TOTAL PARTÍCPES QUE CONTRATARON BENEFICIOS ADICIONALES QUE OFRECE PLAN PREVENIR |
|----------------------------|------------------------|------------|------------|------------|--------------|---------------|------------|------------|--------------|---|
| | ATLAS | PICHINCHA | PLAN VITAL | ASISKEN | MEC | CONTROL SALUD | MEDIKAL | MEDILINK | TRANSMEDICAL | |
| | Cant. | Cant. | Cant. | Cant. | Cant. | Cant. | Cant. | Cant. | Cant. | |
| ENERO | 33 | 0 | 11 | 7 | 57 | 4 | 15 | 10 | 0 | 137 |
| FEBRERO | 29 | 0 | 9 | 8 | 54 | 2 | 10 | 9 | 0 | 121 |
| MARZO | 36 | 0 | 7 | 7 | 90 | 1 | 32 | 12 | 0 | 185 |
| ABRIL | 37 | 0 | 9 | 7 | 133 | 2 | 64 | 15 | 0 | 267 |
| MAYO | 29 | 11 | 1 | 8 | 91 | 0 | 63 | 22 | 0 | 225 |
| JUNIO | 19 | 11 | 2 | 8 | 128 | 0 | 91 | 56 | 0 | 315 |
| JULIO | 20 | 28 | 8 | 25 | 117 | 1 | 55 | 28 | 0 | 282 |
| AGOSTO | 19 | 23 | 7 | 11 | 84 | 3 | 52 | 19 | 0 | 218 |
| SEPTIEMBRE | 20 | 17 | 7 | 5 | 90 | 3 | 55 | 23 | 5 | 225 |
| OCTUBRE | 86 | 20 | 10 | 25 | 97 | 0 | 74 | 12 | 0 | 324 |
| NOVIEMBRE | 70 | 41 | 1 | 16 | 109 | 0 | 48 | 17 | 0 | 302 |
| DICIEMBRE | 27 | 29 | 0 | 10 | 57 | 1 | 31 | 12 | 1 | 168 |
| TOTAL POR PRESTADOR | 425 | 180 | 72 | 137 | 1,107 | 17 | 590 | 235 | 6 | |



INFORME ESTADÍSTICO DE SERVICIOS



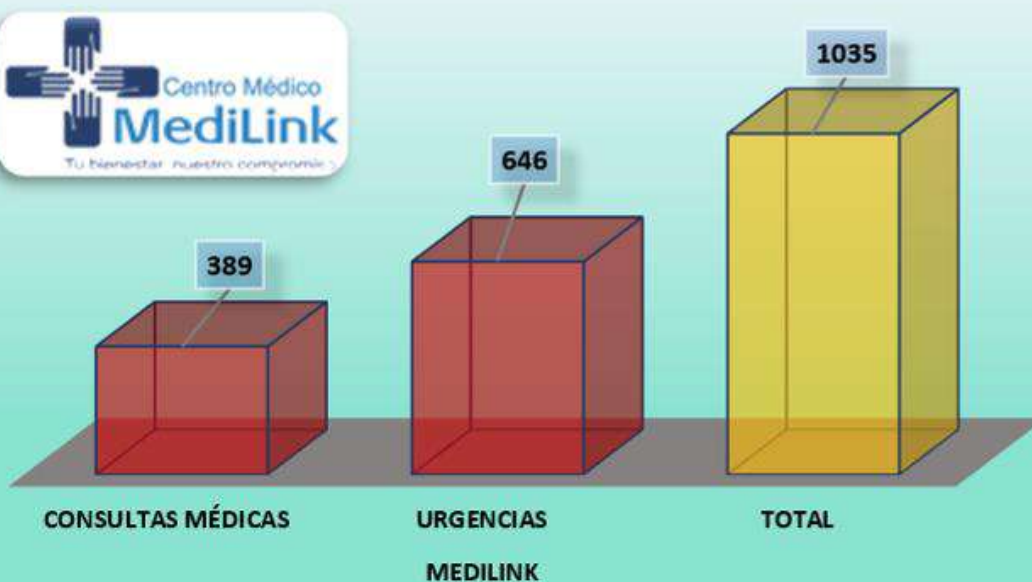
INFORME ESTADÍSTICO DE SERVICIOS



INFORME ESTADÍSTICO DE SERVICIOS

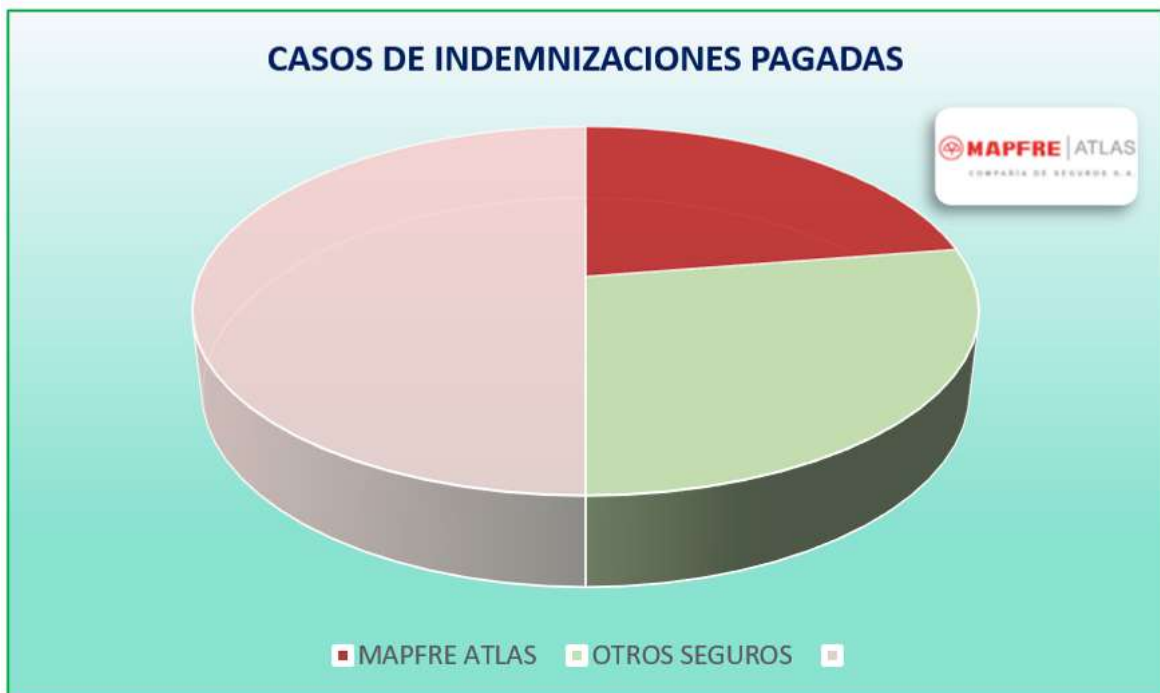


INFORME ESTADÍSTICO DE SERVICIOS



¹ Fuente de Información: Datos estadísticos presentados por las Empresas de Salud.

Total de Atenciones Médicas Prestadas y Casos de Indemnizaciones pagadas



IV

CUMPLIMIENTO DE OBLIGACIONES LABORALES





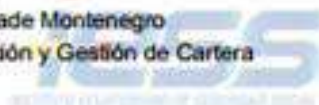
CERTIFICADO DE CUMPLIMIENTO DE OBLIGACIONES PATRONALES

El IESS CERTIFICA que revisados los archivos del Sistema de Historia Laboral, el señor(a) VELEZ FREIRE CARLOS EDUARDO, representante legal de la empresa ADMINISTRADORA DE FONDOS ADMUNIFONDOS S.A. (ADMINISTRADORA MUNICIPAL DE FONDOS Y FIDEICOMISOS SOCIEDAD ANONIMA) con RUC Nro. 0992356774001 y dirección CENTRO, AV 9 DE OCTUBRE 109 MALECON SIMON BOLIVAR, 109. MALECON. FRENTE A PREVISORA., NO registra obligaciones patronales en mora.

El Instituto Ecuatoriano de Seguridad Social aclara que, si existieran obligaciones pendientes no determinadas a la fecha, esta certificación no implica condonación o renuncia del derecho del IESS, al ejercicio de las acciones legales a que hubiere lugar para su cobro.

El contenido de este certificado puede ser validado ingresando al portal web del IESS en el menú Empleador – Certificado de Obligaciones Patronales, digitando el RUC de la empresa o número de cédula.

Santiago Andrés Andrade Montenegro
Director Nacional de Recaudación y Gestión de Cartera



Emitido el 18 de mayo de 2018

Validez del Certificado 30 días

V

PREVENCIÓN DE LAVADO DE ACTIVOS



1. PREVENCIÓN DE LAVADO DE ACTIVOS

El Oficial de Cumplimiento de la Administradora cumplió con remitir informe mensual a la Unidad de Análisis Financiero vía electrónica y a la Abg. Karen Hansen-Vik López, Dirección de Prevención de Lavado de Activos y Control de Riesgos, en atención al oficio Circular No. SC.DSC.DPLAyCR.Q.13.073 06655 del 4 de marzo del 2013.

Adicionalmente, el comisario PKF ha emitido informes trimestrales respecto de las actividades del Oficial de Cumplimiento.

|  SUPERINTENDENCIA DE COMPAÑÍAS, VALORES Y SEGUROS | | | |
|--|--|-------------------------|--------|
| RECEPCIÓN DE DOCUMENTOS | | | |
| Compañía: | ADMINISTRADORA DE FONDOS ADMUNIFONDOS S.A. (ADMIN. MUNICIPAL DE FONDOS Y | Expediente: | 115891 |
| Auditoría de cumplimiento de las Normas de prevención de LA- | Adjuntar | Ver PDF | |
| Plan Anual de Trabajo | Adjuntar | Ver PDF | |
| Información sobre los reportes remitidos a la Unidad de Análisis Financiero y Económico | Adjuntar | Ver PDF | |
| Informe de Cumplimiento del Plan de Trabajo del año anterior | Adjuntar | Ver PDF | |
| Actualización de datos del Oficial de Cumplimiento Titular y Suplente | Adjuntar | Ver PDF | |

VI

ACTIVIDADES



1. ACTIVIDADES

PUNTO DE VENTA

REGISTRO DE LA PROPIEDAD DE GUAYAQUIL



CAPACITACIÓN COMERCIAL



**PERSONAL
ADMINISTRATIVO**



**VENTAS EN NUESTRAS ISLAS DEL
MUNICIPIO DE LADO DE CALLE 10
DE AGOSTO**



PREMIACIÓN PARA COMISIONISTAS



VII

FORMULARIO DE RENDICIÓN DE CUENTAS PARA EMPRESAS PÚBLICAS MUNICIPALES



**1. VII FORMULARIO DE RENDICIÓN DE
CUENTAS PARA EMPRESAS PÚBLICAS
MUNICIPALES**

| | |
|------------------------------|---|
| Nombre de la Empresa: | ADMINISTRADORA DE FONDOS ADMUNIFONDOS S.A |
|------------------------------|---|

DOMICILIO:

| | |
|--|--|
| Provincia: | GUAYAS |
| Cantón: | GUAYAQUIL |
| Parroquia: | ROCA |
| Cabecera Cantonal: | |
| Dirección: | 9 DE OCTUBRE 109 Y MALECÓN |
| Correo electrónico de la Empresa: | carlosevelez@admunifondos.com |
| Página web: | www.admunifondos.com |
| Teléfonos: | 2324429- (1800)236864 |
| N.- RUC: | |

REPRESENTANTE LEGAL DE LA EMPRESA:

| | |
|--|-----------------------------|
| Nombre del representante legal: | CARLOS EDUARDO VÉLEZ FREIRE |
| Cargo del representante legal: | GERENTE GENERAL |

INFORME DE RENDICIÓN DE CUENTAS:

| | |
|---|------|
| Período de gestión del cual rinde cuentas: | 2017 |
|---|------|

CONTENIDOS ESPECÍFICOS

CUMPLIMIENTO DE SERVICIOS QUE OFERTA:

| IDENTIFIQUE LOS SERVICIOS QUE BRINDA | PRINCIPALES PROGRAMAS, PROYECTOS, ACCIONES REALIZADOS PARA CUMPLIMIENTO SERVICIOS | RESULTADOS ALCANZADOS EN EL CUMPLIMIENTO DE LOS SERVICIOS | OBSERVACIONES |
|---|--|--|----------------------|
| ENCARGOS FIDUCIARIOS | | 100% | |
| ADMINISTRACIÓN DE FONDOS DE INVERSIÓN ADMINISTRACIÓN DE FIDEICOMISOS DE TITULARIZACIÓN | | 100% | |

CUMPLIMIENTO DE OTRAS COMPETENCIAS:

| IDENTIFIQUE LAS COMPETENCIAS | PRINCIPALES PROGRAMAS, PROYECTOS, ACCIONES REALIZADOS PARA CUMPLIMIENTO DE COMPETENCIAS | RESULTADOS ALCANZADOS EN EL CUMPLIMIENTO DE LAS COMPETENCIAS | OBSERVACIONES |
|-------------------------------------|--|---|----------------------|
| NO APLICA | NO APLICA | NO APLICA | |
| | | | |

MECANISMOS DE PARTICIPACION CIUDADANA:

Se refiere a los mecanismos de participación ciudadana que han sido implementados en el período del cual rinden cuentas:

| MECANISMOS DE PARTICIPACIÓN CIUDADANA | MECANISMOS IMPLEMENTADOS. | NÚMERO DE MECANISMOS IMPLEMENTADOS EN EL AÑO | MEDIOS DE VERIFICACIÓN |
|---------------------------------------|---------------------------|--|------------------------|
| | (MARQUE CON UNA X) | | |
| Asamblea Local | | | |
| Audiencia pública | | | |
| Cabildo popular | | | |
| Consejo de planificación local | | | |
| Silla vacía | | | |
| Otros | X | | |

MECANISMOS DE CONTROL SOCIAL:

Se refiere a los mecanismos de control social que ha generado la ciudadanía en el período del cual rinden cuentas, respecto de la gestión institucional:

| Mecanismos de control social | Mecanismos generados | Medios de verificación |
|----------------------------------|--|------------------------|
| | (marque con una x) Indique el o los mecanismo generado por la ciudadanía | |
| Veedurías ciudadanas | | |
| Observatorios ciudadanos | | |
| Defensorías comunitarias | | |
| Comités de usuarios de servicios | | |
| Otros | X | |

PROCESO DE RENDICION DE CUENTAS

Se refiere al proceso de rendición de cuentas que han implementado en el período del cual rinden cuentas

| PROCESO DE RENDICIÓN DE CUENTAS | DESCRIBA LA EJECUCIÓN DE ESTE MOMENTO | OBSERVACIONES | MEDIOS DE VERIFICACIÓN |
|---|---------------------------------------|--------------------------|------------------------|
| Elaboración del informe de rendición de cuentas de acuerdo a los contenidos establecidos en la presente resolución. | x | . | |
| Presentación del informe de rendición de cuentas a la ciudadanía en eventos de retroalimentación de la rendición de cuentas en territorios y a nivel nacional, según el caso. | NO APLICA | | |
| Entrega de informe de rendición de cuentas al consejo de participación ciudadana y control social, incluyendo las observaciones de la ciudadanía. | | NO EXISTEN OBSERVACIONES | |
| DESCRIBA LOS PRINCIPALES APORTE CIUDADANOS RECIBIDOS: | | | |
| No se presentaron inquietudes ni observaciones por parte de los involucrados. | | | |

MECANISMOS UTILIZADOS PARA DIFUSION DE LA INFORMACIÓN:

| MECANISMOS ADOPTADOS PARA QUE LA CIUDADANÍA ACCEDA A LA INFORMACIÓN DE LA GESTIÓN INSTITUCIONAL Y DE SU RENDICIÓN DE CUENTAS. | PERIODICIDAD |
|---|--------------|
| Página web www.admunifondos.com | Mensual |

PLANIFICACION: Se refiere a la articulación de políticas públicas.

ARTICULACION DE POLITICAS PÚBLICAS

| ARTICULACION PLANIFICACION ESTRATEGICA AL PNBV | SI | NO | MEDIOS DE VERIFICACION |
|--|----|-----------|------------------------|
| La institución tiene articuladas sus POA al PNBV | | NO APLICA | |
| El POA está articulado al PDATE | | NO APLICA | |

NIVEL PROGRAMÁTICO

NIVEL DE CUMPLIMIENTO DE LA EJECUCION PROGRAMATICA:

Se refiere a la información que refleja el avance de la gestión en relación a lo planificado con relación a la Planificación Estratégica:

| METAS DEL POA | % CUMPLIMIENTO | OBSERVACIONES | MEDIO DE VERIFICACIÓN |
|--|----------------|---------------|-----------------------|
| FONDO DE INVERSIÓN "PREVENIR" | 100% | | |
| Aumentar 5% de partícipes | 100% | | |
| Lograr que al menos el 15% de los partícipes dejen US\$ 500 en el Fondo. | 100% | | |
| Retener al menos el 20% de los clientes que expresen su deseo de anular. | 100% | | |
| FIDEICOMISOS DE TITULARIZACIÓN | | | |
| Recaudación efectiva de pagos de los clientes y evitar que el índice de morosidad sea superior a lo establecido en los Reglamentos de Gestión. | 100% | | |
| TOTAL | 100% | | |

NIVEL DE CUMPLIMIENTO DE EJECUCION PRESUPUESTARIA:

Se refiere a la información sobre la gestión financiera en relación a lo presupuestado.

| METAS DEL POA | PRESUPUESTO CODIFICADO | PRESUPUESTO EJECUTADO | % CUMPLIMIENTO | OBSERVACIONES | MEDIOS DE VERIFICACION |
|---------------|------------------------|-----------------------|----------------|---------------|------------------------|
| NO APLICA | | | | | |
| NO APLICA | | | | | |
| NO APLICA | | | | | |
| TOTAL | | | | | |

| Tipo de contratación | Estado actual | | | |
|--|---------------|-------------|--------------|-------------|
| | Adjudicados | | Finalizados | |
| | Número Total | Valor Total | Número Total | Valor Total |
| Ínfima Cuantía | 39 | \$ 19171.34 | 39 | \$ 19171.34 |
| Publicación | | | | |
| Licitación | | | | |
| Subasta Inversa Electrónica | | | | |
| Procesos de Declaratoria de Emergencia | | | | |
| Concurso Público | | | | |
| Contratación Directa | | | | |
| Menor Cuantía | | | | |
| Lista corta | | | | |
| Producción Nacional | | | | |
| Terminación Unilateral | | | | |
| Consultoría | | | | |
| Régimen Especial | | | | |
| Catálogo Electrónico | | | | |
| Cotización | | | | |
| Ferias Inclusivas | | | | |
| Otras | | | | |

| ENAJENACIÓN DE BIENES | VALOR TOTAL | MEDIO DE VERIFICACIÓN |
|-----------------------|-------------|-----------------------|
| NO APLICA | | |
| NO APLICA | | |
| NO APLICA | | |

INFORMACIÓN REFERENTE A EXPROPIACIONES/DONACIONES:

| EXPROPIACIONES/DONACIONES | VALOR TOTAL | MEDIO DE VERIFICACION |
|---------------------------|-------------|-----------------------|
| NO APLICA | | |
| NO APLICA | | |
| NO APLICA | | |

DETALLE DE OBRAS DE ADMINISTRACIONES ANTERIORES Y QUE HAN CONTINUADO EN LA ADMINISTRACIÓN ACTUAL:

En el caso de existir obras públicas (obras de arrastre) de la administración anterior (referida al período del ejercicio fiscal anterior) que se encuentren ejecutando.

| DESCRIPCIÓN DE OBRAS PÚBLICAS | VALOR | ESTADO ACTUAL | OBSERVACIONES | MEDIO DE VERIFICACION |
|-------------------------------|-------|---------------|---------------|-----------------------|
| NO APLICA | | | | |

DETALLE DE OBRAS DE ADMINISTRACIONES ANTERIORES Y QUE NO HAN CONTINUADO EN LA ADMINISTRACIÓN ACTUAL:

En el caso de existir obras públicas (obras de arrastre) de la administración anterior (referida al período del ejercicio fiscal anterior) que NO se encuentren ejecutándose.

| DESCRIPCIÓN DE OBRAS PÚBLICAS | VALOR | MOTIVO | OBSERVACIONES | MEDIO DE VERIFICACION |
|-------------------------------|-------|--------|---------------|-----------------------|
| NO APLICA | | | | |

INCORPORACION DE RECOMENDACIONES Y DICTAMENES POR PARTE DE LAS ENTIDADES DE LA FUNCIÓN DE TRANSPARENCIA Y CONTROL SOCIAL Y LA PROCURADURIA GENERAL DEL ESTADO:

| ENTIDAD QUE RECOMIENDA | RECOMENDACIONES Y/O DICTAMENES EMANADOS | INFORME EL CUMPLIMIENTO DE RECOMENDACIONES Y DICTAMENES | OBSERVACIONES | MEDIOS DE VERIFICACION |
|----------------------------|---|---|---------------|------------------------|
| No existen recomendaciones | NO APLICA | | | |
| | | | | |
| | | | | |