

**ADMUNIFONDOS**

Administradora Municipal de Fondos y Fideicomisos

# INFORME DE RENDICIÓN DE CUENTAS

## 2018



## **Introducción: Datos Generales**

ADMUNIFONDOS S.A. fue constituida mediante escritura pública otorgada el 26 de mayo del 2004, ante el Notario Público vigésimo tercero del Cantón de Guayaquil, y aprobada por el Intendente de Mercado de Valores de Guayaquil mediante resolución número 04-G-IMV-0003103 de fecha 1 de junio del 2004 e inscrita en el Registro Mercantil el 18 de junio del 2004.

El único accionista es el Gobierno Autónomo Descentralizado Municipal de Guayaquil (M. I. Municipalidad de Guayaquil), propietario de seis mil acciones ordinarias y nominativas e indivisibles, pagadas en el 100% de su valor y con derecho a seis mil votos de un valor de cuatrocientos dólares de los Estados Unidos de América cada una. El capital social pagado de la compañía, es de DOS MILLONES CUATROCIENTOS MIL DÓLARES DE LOS ESTADOS UNIDOS DE AMÉRICA.

Mediante resolución número 05.G.IMV.0003297 del 3 de junio del 2005, el Ing. Marcos López Narváez, Intendente de Mercado de Valores de Guayaquil amplió la autorización de funcionamiento de la compañía ADMINISTRADORA DE FONDOS ADMUNIFONDOS S.A. otorgada mediante Resolución No. 05.G.IMV.0000820 de febrero 3 del 2005 para que también administre fondos de inversión, negocios fiduciarios y para participar en procesos de titularización en los términos de la Ley de Mercado de Valores.

## **Objeto Social**

El objeto social de la compañía consiste en administrar fondos de inversión, negocios fiduciarios y participar en procesos de titularización en los términos de la Ley de Mercado de Valores. El domicilio de la compañía es la ciudad de Guayaquil, República del Ecuador.

ADMUNIFONDOS S.A. no presta servicio público.

# I. Información Financiera



- i. Admunifondos S.A.**
- ii. Fondo de Inversión Prevenir**
- iii. Titularización Hipotecaria VOLARE**

## Admunifondos S.A.

**Tabla 1: Balance de Resultados Comparativo 2016 - 2018**

<b>Resultados</b>	<b>2016</b>	<b>2017</b>	<b>2018</b>
<b><u>Ingresos Operacionales</u></b>			
Administración Fideicomisos	\$ 39.150,00	\$ 32.400,00	\$ 32.400,00
Encargos Fiduciarios	388.246,51	362.655,74	416.307,32
Manejo de cuentas y administración de Fondos	230.600,21	217.585,14	224.999,01
Rendimiento Inversión Fondo Prevenir e Inversiones	46.362,87	45.966,36	49.734,75
Otros	33.113,20	22.191,58	2.064,30
<b>Total:</b>	<b>737.472,79</b>	<b>680.798,82</b>	<b>725.505,38</b>
Índice de variación	100,00%	92,32%	106,57%
<b><u>Gastos Operacionales</u></b>			
Personal	331.943,78	327.784,35	328.745,47
Honorarios	138.178,31	100.035,00	99.111,26
Servicios Varios	48.159,10	60.709,04	90.304,06
Gastos Generales	114.930,37	97.553,07	80.366,48
Impuestos y Contribuciones	25.728,79	20.731,14	25.365,86
<b>Total:</b>	<b>658.940,35</b>	<b>606.812,60</b>	<b>623.893,13</b>
Índice de variación	100,00%	92,09%	102,81%
<b>Utilidad Bruta</b>	<b>\$ 78.532,44</b>	<b>\$ 73.986,22</b>	<b>\$ 101.612,25</b>

## Fondo de Inversión Prevenir

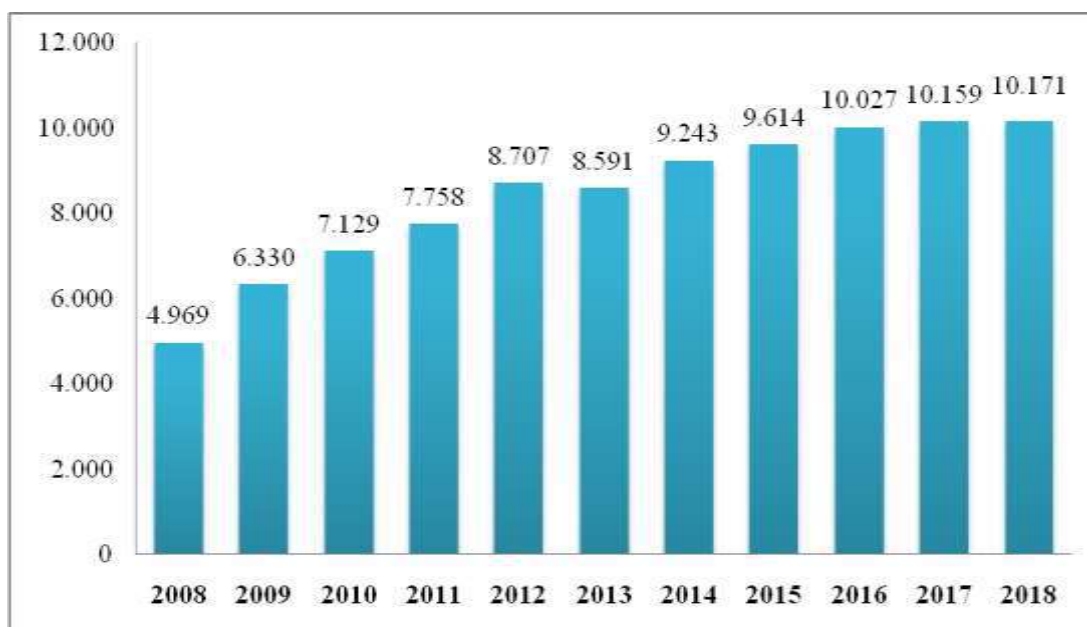
En el 2018, el Fondo de Inversión Prevenir captó 572 nuevos partícipes. Además de incrementar las nuevas afiliaciones al fondo, se programaron las renovaciones de las inversiones de los partícipes antiguos que estaban próximos a culminar su plazo de participación de 6 años. Muchos decidieron retirar sus ahorros para utilizarlos en negocios, adquisiciones de viviendas u otros propósitos. Sin embargo, se logró renovar \$1.150.380,11 (46,10%) de los rescates planificados para el 2018. La distribución de los plazos a los que los partícipes decidieron renovar sus inversiones se muestra en la Tabla 2.

**Tabla 2: Distribución de los Plazos de las Inversiones de los Partícipes Renovadas en 2018**

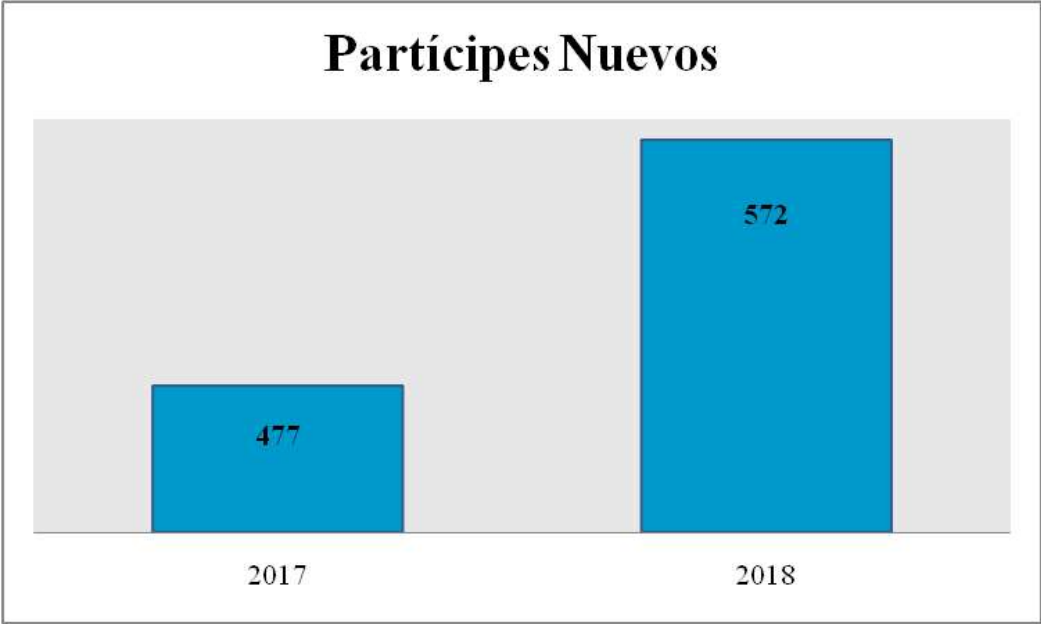
<u>Plazo Renovado (Años)</u>	<u>Monto (\$)</u>	<u>Número de Partícipes</u>
1	\$ 957.600,50	2.700
2	\$ 60.702,31	105
3	\$ 130.125,39	323
4	\$ 1.604,99	2
5	\$ 261,73	1
6	\$ 85,19	1
<b>Totales:</b>	<b>\$ 1.150.380,11</b>	<b>3.132</b>

## Partícipes, Patrimonio e Inversiones de Prevenir

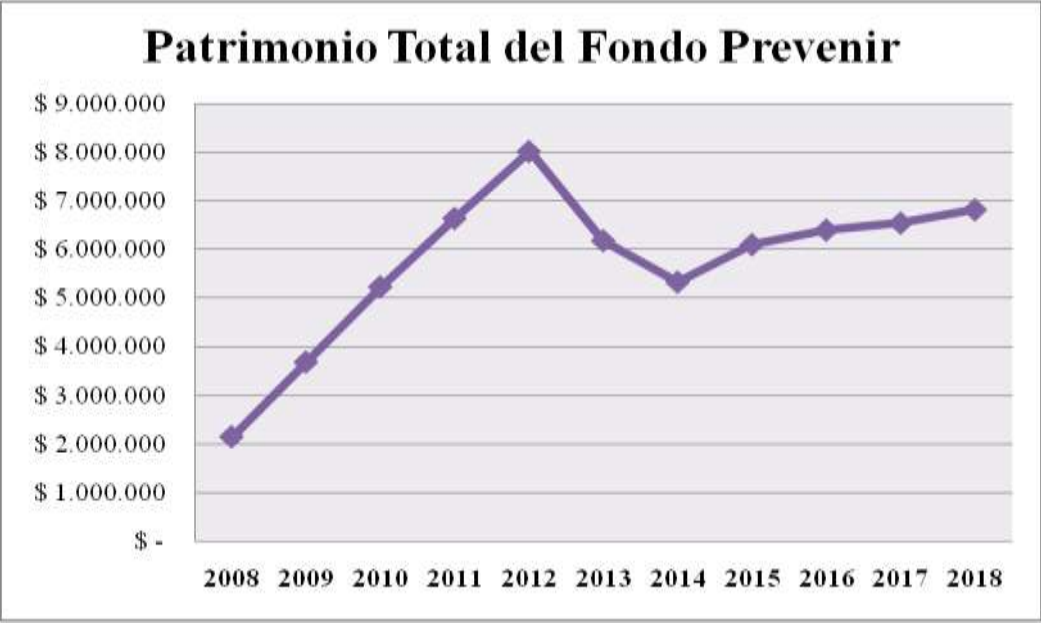
**Gráfico 1: Partícipes Activos del Fondo Prevenir entre 2008 y 2018**



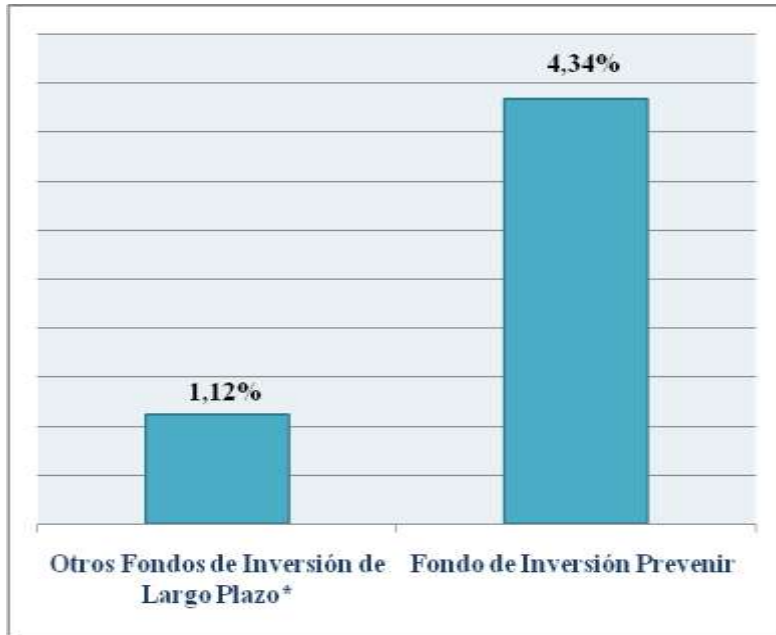
**Gráfico 2: Partícipes Nuevos Afiliados al Fondo Prevenir en el 2017 y 2018**



**Gráfico 3: Patrimonio Total del Fondo Prevenir del 2008 al 2018**

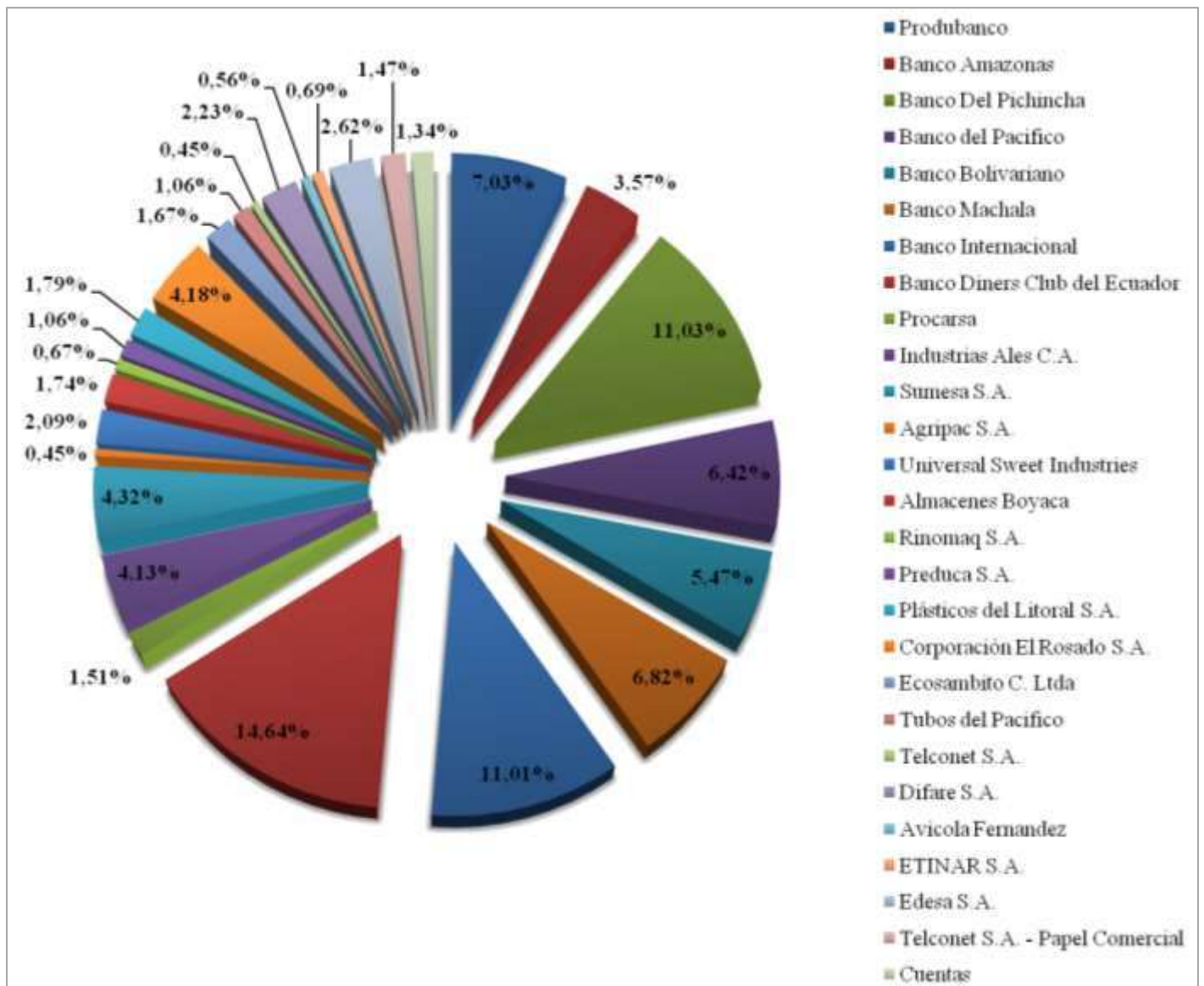


**Gráfico 4: Comparación del Rendimiento Acumulado de Prevenir al Cierre del 2018**



\* Información obtenida del Cierre Virtual de la Bolsa de Valores de Guayaquil al 31 de Diciembre del 2018.

**Gráfico 5: Distribución del Portafolio de Inversiones de Prevenir por Emisor en el 2018**





**Tabla 3: Distribución del Portafolio de Inversiones por Emisor al Cierre del 2018**

<b>Distribución por Emisor</b>		
Produbanco	470.899,46	7,03%
Banco Amazonas	239.000,00	3,57%
Banco Del Pichincha	739.126,40	11,03%
Banco del Pacifico	430.269,57	6,42%
Banco Bolivariano	366.403,12	5,47%
Banco Machala	457.328,12	6,82%
Banco Internacional	738.241,30	11,01%
Banco Diners Club del Ecuador	981.575,02	14,64%
Procarsa	101.000,00	1,51%
Industrias Ales C.A.	277.000,00	4,13%
Sumesa S.A.	289.837,26	4,32%
Agripac S.A.	30.000,00	0,45%
Universal Sweet Industries	140.000,00	2,09%
Almacenes Boyaca	116.300,00	1,74%
Rinomaq S.A.	45.243,76	0,67%
Preduca S.A.	70.720,00	1,06%
Plásticos del Litoral S.A.	120.000,00	1,79%
Corporación El Rosado S.A.	280.440,54	4,18%
Ecosambito C. Ltda	111.731,55	1,67%
Tubos del Pacifico	70.720,12	1,06%
Telconet S.A.	30.000,00	0,45%
Difare S.A.	149.600,00	2,23%
AvicolaFernandez	37.500,00	0,56%
ETINAR S.A.	46.000,05	0,69%
Edesa S.A.	175.928,44	2,62%
Telconet S.A. - Papel Comercial	98.510,14	1,47%
Cuentas	89.660,25	1,34%
<b>TOTAL ACTIVOS</b>	<b>6.703.035,10</b>	<b>100,00%</b>



**Tabla 4: Distribución del Portafolio de Inversiones por Plazo****Distribución del Portafolio por Plazo**

A la vista	1,34%
Hasta un año	82,00%
Hasta 2 años	7,76%
Hasta 3 años	4,65%
Hasta 4 años	3,97%
Hasta 5 años	0,28%

**Tabla 5: Distribución del Portafolio de Inversiones por Instrumento****Concentración por Tipo de Instrumento**

CDI	11,03%
CDP	33,27%
CID	14,64%
DPF	7,03%
Cuentas	1,34%
Papel Comercial	1,47%
Obligaciones Hasta 3 años	26,97%
Obligaciones Hasta 4 años	3,97%
Obligaciones Hasta 5 años	0,28%

**Tabla 6: Resumen de Inversiones****Resumen de Inversiones****27 Instituciones:**

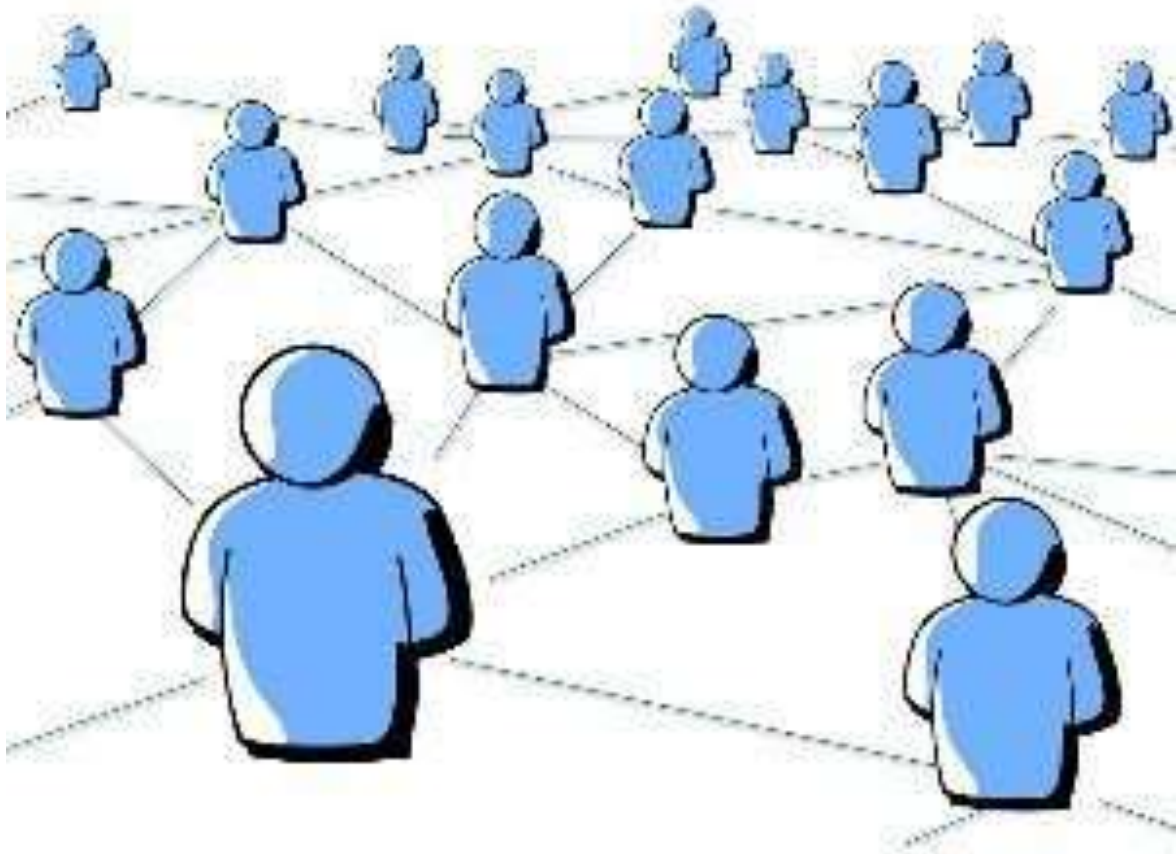
8	Bancos e Instituciones AAA o AA	65,98%
17	Obligaciones Sector Privado AA o AAA	31,21%
1	Papel Comercial	1,47%
1	Cuenta de Ahorro	1,34%
<b>27</b>	<b>Total</b>	<b>100,00%</b>

## **Titularización Hipotecaria VOLARE**

El total de la cartera al 31 de diciembre del 2018 es US\$408.773,92, correspondiendo US\$335.599,27 a capital y US\$73.174,65 a intereses. El Fondo de Contingencia y Resultados Acumulados suman US\$252.130,26. Al cierre de diciembre, la cartera vencida incluyendo intereses se situó en US\$19.856,83 que representa el 4,86 % de la cartera total incluyendo intereses.

La Calificación de Riesgo se mantiene en AAA.

## II. Impacto Social



- i. Retiros por Fallecimientos de Partícipes o para Adquisición de Viviendas**
- ii. Prestadores de Salud y Vida**
- iii. Informe de Asistencias Médicas e Indemnizaciones**

## Retiros del Fondo Prevenir por Fallecimientos de Partícipes o para Adquisición de Viviendas

**Tabla 7: Retiros por Fallecimientos de Partícipes o para Adquisición Viviendas**

<u>Transacción</u>	<u>Número Partícipes</u>	<u>Total Retiro</u>
Retiro No Programado por Fallecimiento	10	\$ 3.249,52
Retiro Programado para Vivienda	2	\$ 920,52
<b>Total General</b>	<b>12</b>	<b>\$ 4.170,04</b>

- **Rescates Totales por Fallecimiento:**

El punto diecisiete del Reglamento Interno del Fondo, estipula las siguientes condiciones para el rescate del 100% de las unidades de participación (retiro del Fondo): a) En caso de que fallezca un hijo, o un pupilo legalmente designado, o el cónyuge o conviviente (en unión de hecho), del partícipe, sin que sea relevante el tiempo de aportaciones del partícipe; b) En caso de fallecimiento del partícipe, las personas a cuyo favor se declare la posesión efectiva de bienes del fallecido, sin que sea relevante el tiempo de aportaciones del partícipe.

Total de retiros por fallecimiento en el 2018: **US\$ 3.249,52 (10 casos)**

- **Rescates Parciales para Adquisiciones de Viviendas:**

Los partícipes que hayan cumplido tres años de aportaciones al Fondo tienen la oportunidad de pagar la cuota inicial para la adquisición de una vivienda nueva con el rescate del 50% de sus unidades de participación acumuladas.

En el 2018, dos partícipes acogieron esta opción e impulsaron a la construcción de viviendas en la zona metropolitana de Guayaquil.

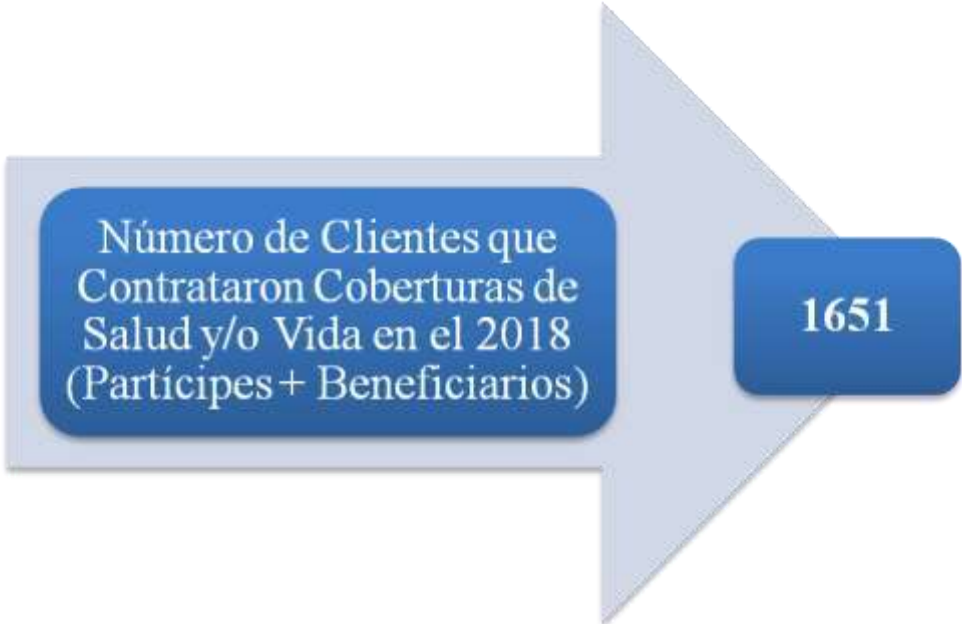
Total de retiros del 50% para viviendas en el 2018: **US \$920,52**

### Prestadores de Salud y Vida

Gráfico 6: Distribución de Clientes que Contrataron Coberturas de Salud y/o Vida en el 2018



Gráfico 7: Cantidad de Clientes que Contrataron Coberturas de Salud y/o Vida en el 2018



**Tabla 8: Distribución Mensual de Clientes que Contrataron Coberturas de Salud y/o Vida en el 2018**

Año 2018	PRESTADOR DE SERVICIOS								Total Mensual de Clientes que Contrataron Beneficios Adicionales
	Atlas	Pichincha	Plan Vital	Asisken	MEC	Control Salud	Medikal	Medilink	
Enero	10	20	3	8	59	0	44	7	151
Febrero	25	12	8	23	52	0	32	6	158
Marzo	23	24	2	24	98	0	80	7	258
Abril	17	31	1	11	70	0	53	9	192
Mayo	10	26	1	8	71	4	51	12	183
Junio	16	20	1	29	87	0	38	34	225
Julio	24	31	10	16	55	0	28	24	188
Agosto	20	42	1	16	122	0	70	39	310
Septiembre	10	22	1	21	95	0	58	27	234
Octubre	16	38	2	18	120	0	64	44	302
Noviembre	32	32	5	3	112	0	78	19	281
Diciembre	20	25	4	30	98	0	70	19	266
<b>Total Anual por Prestador</b>	<b>223</b>	<b>323</b>	<b>39</b>	<b>207</b>	<b>1039</b>	<b>4</b>	<b>666</b>	<b>247</b>	

## Informe de Asistencias Médicas e Indemnizaciones

A continuación, las tablas 9, 10, 11, 12, 13 y 14 muestran los resúmenes de las coberturas prestadas por los proveedores de salud y seguros de vida a los clientes de Admunifondos en el 2018<sup>1</sup>.

**Tabla 9: Resumen de Siniestralidad de Asisken en el 2018**

TIPO DE ATENCIÓN	TIPO LIQUIDACION	BENEFICIARIOS	ATENCIONES	VALOR CUBIERTO
HOSPITALIZACIONES	CRÉDITO	27	34	\$ 108.679,94
	REEMBOLSO	4	4	\$ 15.167,44
	<b>SUBTOTALES</b>	<b>31</b>	<b>38</b>	<b>\$ 123.847,38</b>
AMBULATORIO	CRÉDITO	174	1659	\$ 76.807,41
	REEMBOLSO	123	486	\$ 29.427,06
	<b>SUBTOTALES</b>	<b>297</b>	<b>2145</b>	<b>\$ 106.234,47</b>
HOSPITAL DEL DÍA	CRÉDITO	4	4	\$ 3.764,03
	<b>SUBTOTALES</b>	<b>4</b>	<b>4</b>	<b>\$ 3.764,03</b>
		<b>BENEFICIARIOS</b>	<b>ATENCIONES</b>	<b>VALOR CUBIERTO</b>
<b>TOTALES</b>		<b>332</b>	<b>2187</b>	<b>\$ 233.845,88</b>

**Tabla 10: Resumen de Siniestralidad de Médicos en Casa (MEC) en el 2018**

Tipo de Servicio	Atenciones	Utilización (%)
Consultas Médicas	450	81,37%
Urgencias	56	10,13%
Emergencias	3	0,54%
Atención de Enfermerías	11	1,99%
Traslados	13	2,35%
Consultas Telefónicas	20	3,62%
<b>Total</b>	<b>553</b>	<b>100,00%</b>

<sup>1</sup> Información obtenida de los datos estadísticos proporcionados por las empresas prestadoras de servicios.



**Tabla 11: Resumen de Siniestralidad de Medilink en el 2018**

Tipo de Servicio	Atenciones	Utilización (%)
Consultas Básicas	94	6,05%
Consultas Especialidades	117	7,53%
Ecografías	79	5,09%
Rayos X	98	6,31%
Laboratorio Clínico	907	58,40%
Laboratorio Patológico	14	0,90%
Terapia Física	147	9,47%
Procedimiento Interno	49	3,16%
Procedimiento Externo	21	1,35%
Otras Imágenes	16	1,03%
Servicio Interno	11	0,71%
<b>Total General</b>	<b>1553</b>	<b>100,00%</b>

**Tabla 12: Resumen de Siniestralidad de Plan Vital en el 2018**

Tipo de Servicio	Atenciones	Utilización (%)
Hospitalizaciones	104	4,15%
Consultas Médicas	2.390	95,33%
Maternidades	13	0,52%
<b>Total General</b>	<b>2.507</b>	<b>100,00%</b>

**Tabla 13: Resumen de Siniestralidad e Indemnizaciones de Mapfre Atlas en el 2018**

Tipo de Cobertura	No. Casos	Indemnización
Accidentes Personales	3	\$ 1.047,50
Vida y Desempleo	39	\$ 36.289,73
<b>Total General</b>	<b>42</b>	<b>\$ 37.337,23</b>

**Tabla 14: Resumen de Siniestralidad Total en el 2018**

<b>Cientes que Recibieron Atenciones Médicas</b>	
Asisken	2.187
MEC	553
Plan Vital	2.507
Medilink	1.553
<b>Total</b>	<b>6.800</b>
<b>Cientes que Recibieron Indemnizaciones</b>	
Mapfre Atlas	42
<b>Total</b>	<b>42</b>

# III. Cumplimiento de Obligaciones Patronales



## CERTIFICADO DE CUMPLIMIENTO DE OBLIGACIONES PATRONALES

El IESS CERTIFICA que revisados los archivos del Sistema de Historia Laboral, el señor(a) VELEZ FREIRE CARLOS EDUARDO, representante legal de la empresa ADMINISTRADORA DE FONDOS ADMUNIFONDOS S.A. (ADMINISTRADORA MUNICIPAL DE FONDOS Y FIDEICOMISOS SOCIEDAD ANONIMA) con RUC Nro. 0992356774001 y dirección CENTRO, AV 9 DE OCTUBRE 109 MALECON SIMON BOLIVAR, 109, MALECON, FRENTE A PREVISORA., NO registra obligaciones patronales en mora.

El Instituto Ecuatoriano de Seguridad Social aclara que, si existieran obligaciones pendientes no determinadas a la fecha, esta certificación no implica condonación o renuncia del derecho del IESS, al ejercicio de las acciones legales a que hubiere lugar para su cobro.

El contenido de éste certificado puede ser validado ingresando al portal web del IESS en el menú Empleador – Certificado de Obligaciones Patronales, digitando el RUC de la empresa o número de cédula.

Luis Alberto Valenzuela Triviño  
Director Nacional de Recaudación y Gestión de Cartera.



Emitido el 06 de junio de 2019

Validez del Certificado 30 días

## **IV. Prevención de Lavado de Activos**

El Oficial de Cumplimiento de la Administradora cumplió con remitir informe mensual a la Unidad de Análisis Financiero vía electrónica y a la Abg. Karen Hansen-Vik López, Dirección de Prevención de Lavado de Activos y Control de Riesgos, en atención al oficio Circular No. SC.DSC.DPLAyCR.Q.13.073 06655 del 4 de marzo del 2013.

Adicionalmente, el comisario PKF ha emitido informes trimestrales respecto de las actividades del Oficial de Cumplimiento.

# V. Resumen de Actividades

## Prevenir Promociona sus Productos en el Centro de Convenciones durante la Feria de Guayaquil 2018





**Capacitación Comercial a los Asesores de Ventas**



## Visitas a Empresas:

### Agripac





**Interroc y Motores del Pacífico S.A.**



Seminario de la Compañía Viaxperta



**Entrevista al Gerente General Carlos E. Velez y al Director Comercial Ing. David Freire sobre los Beneficios del Fondo de Inversión Prevenir Transmitida por Radio en el Programa Lo Mejor de Guayaquil**



**Premiación de los Asesores Comerciales**







## Puntos de Venta

### Medikal Garzota



### Registro de la Propiedad



**Municipio de Guayaquil**



**HiperMarket Norte**



**Celebración de Fin de Año con el Grupo de la Monitora Janeth Arbaiza**



# VI. Formulario de Rendición de Cuentas para Empresas Públicas Municipales

Nombre de la Empresa:	ADMINISTRADORA DE FONDOS ADMUNIFONDOS S.A
-----------------------	---

## DOMICILIO:

Provincia:	GUAYAS
Cantón:	GUAYAQUIL
Parroquia:	ROCA
Cabecera Cantonal:	
Dirección:	9 DE OCTUBRE 109 Y MALECÓN
Correo electrónico de la Empresa:	<a href="mailto:carlosevelez@admunifondos.com">carlosevelez@admunifondos.com</a>
Página web:	<a href="http://www.admunifondos.com">www.admunifondos.com</a>
Teléfonos:	2324429- (1800)236864
N.- RUC:	

## REPRESENTANTE LEGAL DE LA EMPRESA:

Nombre del representante legal:	CARLOS EDUARDO VÉLEZ FREIRE
Cargo del representante legal:	GERENTE GENERAL

## INFORME DE RENDICIÓN DE CUENTAS:

Período de gestión del cual rinde cuentas:	2016
--	------

**CONTENIDOS ESPECÍFICOS**

**CUMPLIMIENTO DE SERVICIOS QUE OFERTA:**

<b>IDENTIFIQUE LOS SERVICIOS QUE BRINDA</b>	<b>PRINCIPALES PROGRAMAS, PROYECTOS, ACCIONES REALIZADOS PARA CUMPLIMIENTO SERVICIOS</b>	<b>RESULTADOS ALCANZADOS EN EL CUMPLIMIENTO DE LOS SERVICIOS</b>	<b>OBSERVACIONES</b>
<b>ENCARGOS FIDUCIARIOS</b>		100%	
<b>ADMINISTRACIÓN DE FONDOS DE INVERSIÓN</b> <b>ADMINISTRACIÓN DE FIDEICOMISOS DE TITULARIZACIÓN</b>		100%	

**CUMPLIMIENTO DE OTRAS COMPETENCIAS:**

<b>IDENTIFIQUE LAS COMPETENCIAS</b>	<b>PRINCIPALES PROGRAMAS, PROYECTOS, ACCIONES REALIZADOS PARA CUMPLIMIENTO DE COMPETENCIAS</b>	<b>RESULTADOS ALCANZADOS EN EL CUMPLIMIENTO DE LAS COMPETENCIAS</b>	<b>OBSERVACIONES</b>
NO APLICA	NO APLICA	NO APLICA	

**MECANISMOS DE PARTICIPACION CIUDADANA:**

Se refiere a los mecanismos de participación ciudadana que han sido implementados en el período del cual rinden cuentas:

<b>MECANISMOS DE PARTICIPACIÓN CIUDADANA</b>	<b>MECANISMOS IMPLEMENTADOS.</b>	<b>NÚMERO DE MECANISMOS IMPLEMENTADOS EN EL AÑO</b>	<b>MEDIOS DE VERIFICACIÓN</b>
	<b>(MARQUE CON UNA X)</b>		



Asamblea Local			
Audiencia pública			
Cabildo popular			
Consejo de planificación local			
Silla vacía			
Otros	<b>X</b>		

#### MECANISMOS DE CONTROL SOCIAL:

Se refiere a los mecanismos de control social que ha generado la ciudadanía en el período del cual rinden cuentas, respecto de la gestión institucional:

Mecanismos de control social	Mecanismos generados	Medios de verificación
	(marque con una x) Indique el o los mecanismo generado por la ciudadanía	
Veedurías ciudadanas		
Observatorios ciudadanos		
Defensorías comunitarias		
Comités de usuarios de servicios		
Otros	<b>X</b>	

#### PROCESO DE RENDICION DE CUENTAS

Se refiere al proceso de rendición de cuentas que han implementado en el período del cual rinden cuentas

PROCESO DE RENDICIÓN DE CUENTAS	DESCRIBA LA EJECUCIÓN DE ESTE MOMENTO	OBSERVACIONES	MEDIOS DE VERIFICACIÓN
Elaboración del informe de rendición de cuentas de acuerdo a los contenidos establecidos en la presente resolución.	<b>x</b>	.	
Presentación del informe de rendición de cuentas a la ciudadanía en eventos de retroalimentación de la rendición de cuentas en territorios y a nivel nacional, según el caso.	<b>NO APLICA</b>		

Entrega de informe de rendición de cuentas al consejo de participación ciudadana y control social, incluyendo las observaciones de la ciudadanía.		<b>NO EXISTEN OBSERVACIONES</b>	
DESCRIBA LOS PRINCIPALES APORTE CIUDADANOS RECIBIDOS:			
No se presentaron inquietudes ni observaciones por parte de los involucrados.			

**MECANISMOS UTILIZADOS PARA DIFUSION DE LA INFORMACIÓN:**

MECANISMOS ADOPTADOS PARA QUE LA CIUDADANÍA ACCEDA A LA INFORMACIÓN DE LA GESTIÓN INSTITUCIONAL Y DE SU RENDICIÓN DE CUENTAS.	PERIODICIDAD
Página web <a href="http://www.admunifondos.com">www.admunifondos.com</a>	Mensual

**PLANIFICACION:** Se refiere a la articulación de políticas públicas.

**ARTICULACION DE POLITICAS PÚBLICAS**

ARTICULACION PLANIFICACION ESTRATEGICA AL PNBV	SI	NO	MEDIOS DE VERIFICACION
La institución tiene articuladas sus POA al PNBV		<b>NO APLICA</b>	
El POA está articulado al PODE		<b>NO APLICA</b>	

**NIVEL PROGRAMÁTICO**

**NIVEL DE CUMPLIMIENTO DE LA EJECUCION PROGRAMATICA:**

Se refiere a la información que refleja el avance de la gestión en relación a lo planificado con relación a la Planificación Estratégica:

METAS DEL POA	% CUMPLIMIENTO	OBSERVACIONES	MEDIO DE VERIFICACIÓN
<b>FONDO DE INVERSIÓN "PREVENIR"</b>	<b>100%</b>		
Aumentar 5% de partícipes	<b>100%</b>		
Lograr que al menos el 15% de los partícipes dejen US\$ 500 en el	<b>100%</b>		

Fondo.			
Retener al menos el 20% de los clientes que expresen su deseo de anular.	<b>100%</b>		
<b>FIDEICOMISOS DE TITULARIZACIÓN</b>			
Recaudación efectiva de pagos de los clientes y evitar que el índice de morosidad sea superior a lo establecido en los Reglamentos de Gestión.	<b>100%</b>		
<b>TOTAL</b>	<b>100%</b>		

**NIVEL DE CUMPLIMIENTO DE EJECUCION PRESUPUESTARIA:**

Se refiere a la información sobre la gestión financiera en relación a lo presupuestado.

METAS DEL POA	PRESUPUESTO CODIFICADO	PRESUPUESTO EJECUTADO	% CUMPLIMIENTO	OBSERVACIONES	MEDIOS DE VERIFICACION
NO APLICA					
NO APLICA					
NO APLICA					
<b>TOTAL</b>					

TOTAL PRESUPUESTO INSTITUCIONAL	GASTO CORRIENTE	GASTO DE INVERSIÓN	MEDIOS DE VERIFICACION

Tipo de contratación	Estado actual			
	Adjudicados		Finalizados	
	Número Total	Valor Total	Número Total	Valor Total
Ínfima Cuantía	39	\$ 19171.34	39	\$ 19171.34
Publicación				
Licitación				
Subasta Inversa Electrónica				
Procesos de Declaratoria de Emergencia				
Concurso Público				
Contratación Directa				
Menor Cuantía				
Lista corta				
Producción Nacional				
Terminación Unilateral				
Consultoría				
Régimen Especial				
Catálogo Electrónico				
Cotización				
Ferías Inclusivas				
Otras				

ENAJENACIÓN DE BIENES	VALOR TOTAL	MEDIO DE VERIFICACIÓN
NO APLICA		
NO APLICA		
NO APLICA		

---

**INFORMACIÓN REFERENTE A EXPROPIACIONES/DONACIONES:**

<b>EXPROPIACIONES/DONACIONES</b>	<b>VALOR TOTAL</b>	<b>MEDIO DE VERIFICACION</b>
NO APLICA		
NO APLICA		
NO APLICA		

**DETALLE DE OBRAS DE ADMINISTRACIONES ANTERIORES Y QUE HAN CONTINUADO EN LA ADMINISTRACIÓN ACTUAL:**

En el caso de existir obras públicas (obras de arrastre) de la administración anterior (referida al período del ejercicio fiscal anterior) que se encuentren ejecutando.

<b>DESCRIPCIÓN DE OBRAS PÚBLICAS</b>	<b>VALOR</b>	<b>ESTADO ACTUAL</b>	<b>OBSERVACIONES</b>	<b>MEDIO DE VERIFICACION</b>
NO APLICA				

**DETALLE DE OBRAS DE ADMINISTRACIONES ANTERIORES Y QUE NO HAN CONTINUADO EN LA ADMINISTRACIÓN ACTUAL:**

En el caso de existir obras públicas (obras de arrastre) de la administración anterior (referida al período del ejercicio fiscal anterior) que NO se encuentren ejecutándose.

<b>DESCRIPCIÓN DE OBRAS PÚBLICAS</b>	<b>VALOR</b>	<b>MOTIVO</b>	<b>OBSERVACIONES</b>	<b>MEDIO DE VERIFICACION</b>
NO APLICA				

**INCORPORACION DE RECOMENDACIONES Y DICTAMENES POR PARTE DE LAS ENTIDADES DE LA FUNCIÓN DE TRANSPARENCIA Y CONTROL SOCIAL Y LA PROCURADURIA GENERAL DEL ESTADO:**

---

<b>ENTIDAD QUE RECOMIENDA</b>	<b>RECOMENDACIONES Y/O DICTAMENES EMANADOS</b>	<b>INFORME EL CUMPLIMIENTO DE RECOMENDACIONES Y DICTAMENES</b>	<b>OBSERVACIONES</b>	<b>MEDIOS DE VERIFICACION</b>
No existen recomendaciones	NO APLICA			